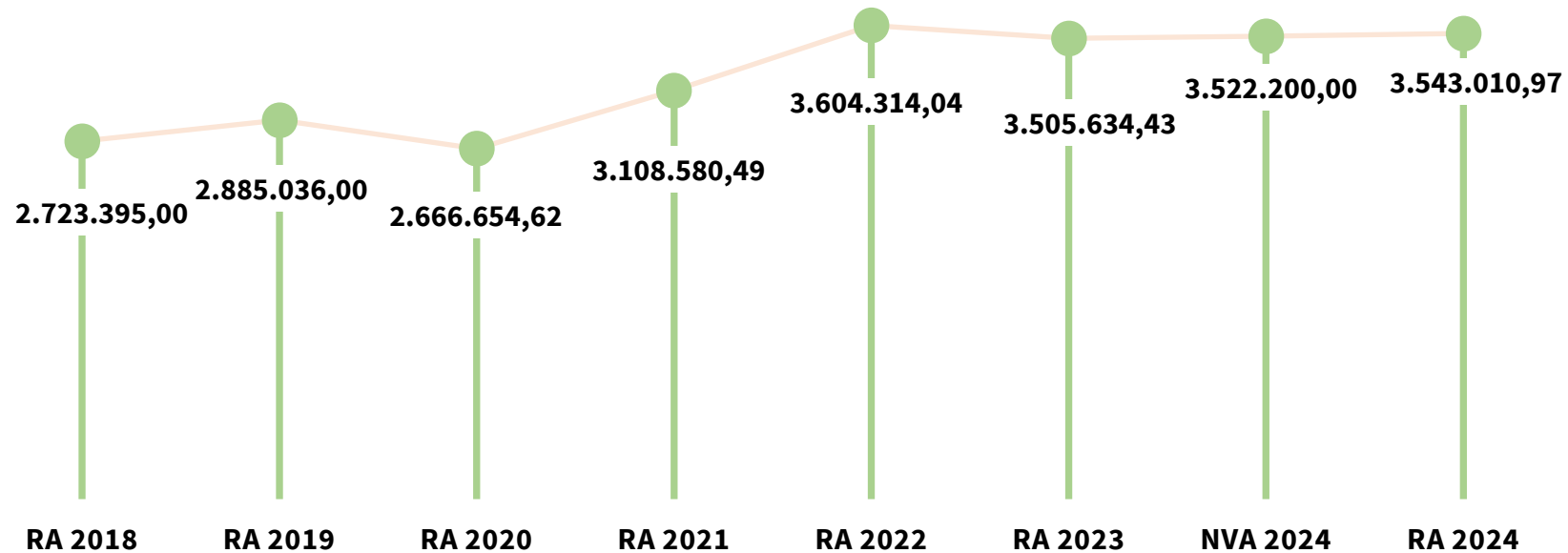


Entwicklung der Abgabenertragsanteile



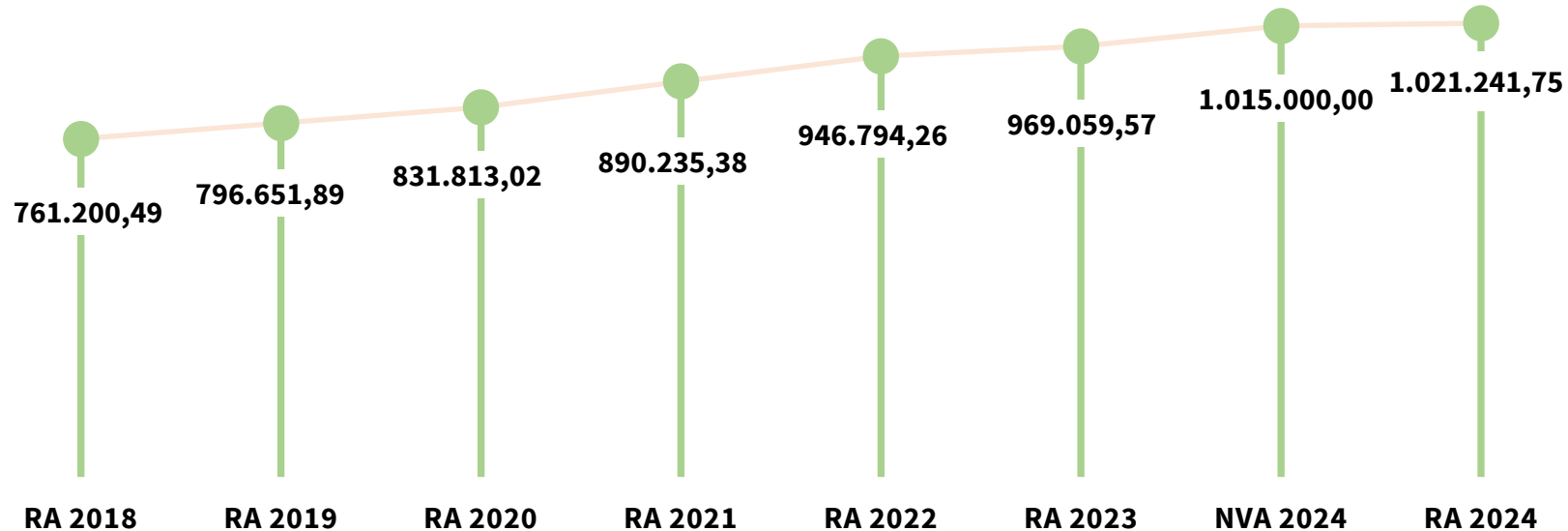
Die Gebietskörperschaften (Bund, Länder und Gemeinden) erhalten auf Basis des aktuellen Finanzausgleichs aus den gemeinschaftlichen Bundesabgaben (z.B. Umsatzsteuer, Körperschaftssteuer, Lohnsteuer, Versicherungssteuer, Mineralölsteuer, Normverbrauchsabgabe, Tabaksteuer dgl..) entsprechende Anteile. Im Bereich der Gemeinden spielen dabei die Volkszahl und der abgestufte Bevölkerungsschlüssel eine besondere Rolle.

Die sogenannten „Abgabenertragsanteile“ bilden in den meisten Gemeinden die wichtigste Einnahmequelle.



Entwicklung der NÖKAS Umlage

Gutschrift aus 2023 € 15.152,00 (bei NVA 24 berücksichtigt), im Dezember 2024 € 6.282,00 mehr einbehalten



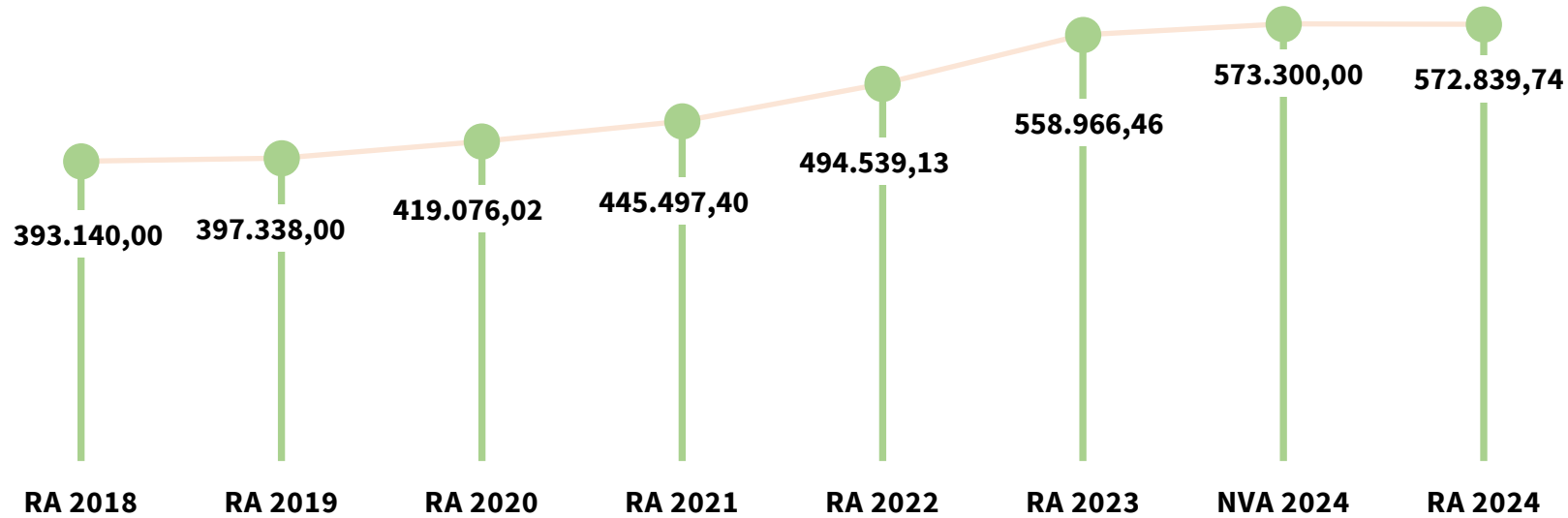
Das Landesgebiet ist Beitragsbezirk und Krankenanstaltensprengel für alle öffentlichen Krankenanstalten in Niederösterreich. Beitragsbezirk und Krankenanstaltensprengel sind ein Gemeindeverband. Dem Gemeindeverband gehören alle Gemeinden Niederösterreichs an. Der Gemeindeverband ist juristische Person, er hat seinen Sitz am Sitz der Landesregierung und trägt die Bezeichnung "NÖ Krankenanstaltensprengel" (§ 61 Abs. 1 NÖ Krankenanstaltengesetz - NÖ KAG).

Die Gemeinden haben an den NÖ Krankenanstaltensprengel monatliche Beiträge zu leisten. Berechnungsgrundlage bilden dabei die Volkszahl und die Finanzkraft der Gemeinden. Steigerungen bei der Volkszahl und bei der Finanzkraft führen daher zu höheren Beitragsleistungen bei den Gemeinden.

Diese monatlichen Beiträge werden von den der Gemeinde gebührenden monatlichen Vorschüssen auf die Ertragsanteile an den gemeinschaftlichen Bundesabgaben einbehalten.



Entwicklung der Sozialhilfeumlage



Die Gemeinden haben jährlich einen Beitrag zu den vom Land zu tragenden Kosten der Sozialhilfe, die nicht durch Kostenbeitrags- und Ersatzleistungen oder durch sonstige für Zwecke der Sozialhilfe bestimmte Zuschüsse gedeckt sind, in der Höhe von 50 % an das Land zu entrichten (§ 44 NÖ Sozialhilfe-Ausführungsgesetz – NÖ SAG).

Die Leistungen für die Sozialhilfe-Umlage werden von der Landesregierung auf die einzelnen Gemeinden nach ihrer Finanzkraft (Finanzkraft für die Umlagenberechnung) aufgeteilt. Diese monatlichen Beiträge werden von den der Gemeinde gebührenden monatlichen Vorschüssen auf die Ertragsanteile an den gemeinschaftlichen Bundesabgaben einbehalten.

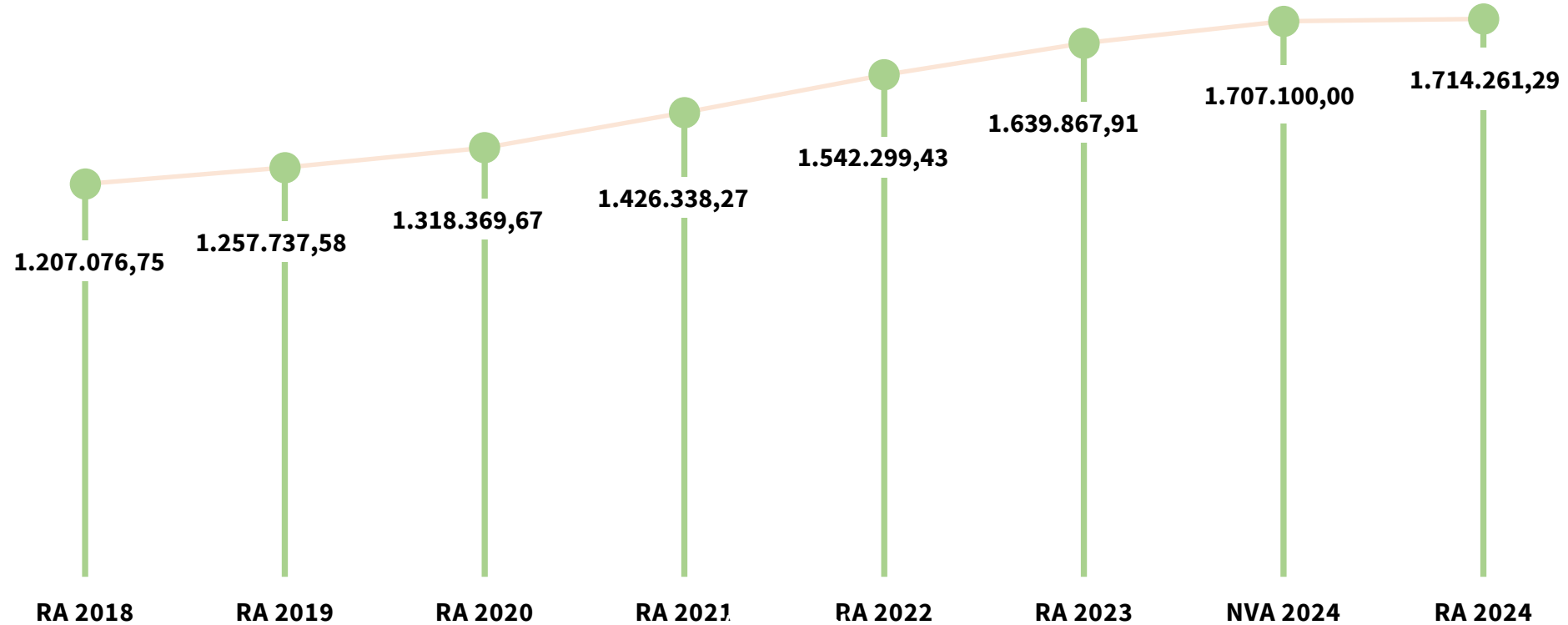


Vorbericht zum RA 2024

gemäß § 3 der NÖ Gemeindehaushaltsverordnung

Summe der Sozialausgaben

SH-Wohnsitzgemeindebeitrag, Sozialhilfeumlage, Jugendwohlfahrtsumlage, Nökas-Umlage




Vorbericht zum RA 2024

gemäß § 3 der NÖ Gemeindehaushaltsverordnung

Entwicklung des Haushaltspotentials

ca. € 44.000,00 mehr Haushaltspotential gegenüber NVA 2024

Haushaltspotential RA 2024	700.052,01
<u>Kumuliertes Haushaltspotential RA 2024</u>	<u>342.074,22</u>
Verfügbares Haushaltspotential RA 2024	1.042.126,23



Haushaltspotenzial = Eigenmittel der Gemeinde, Mittel zur Finanzierung der Investitionen

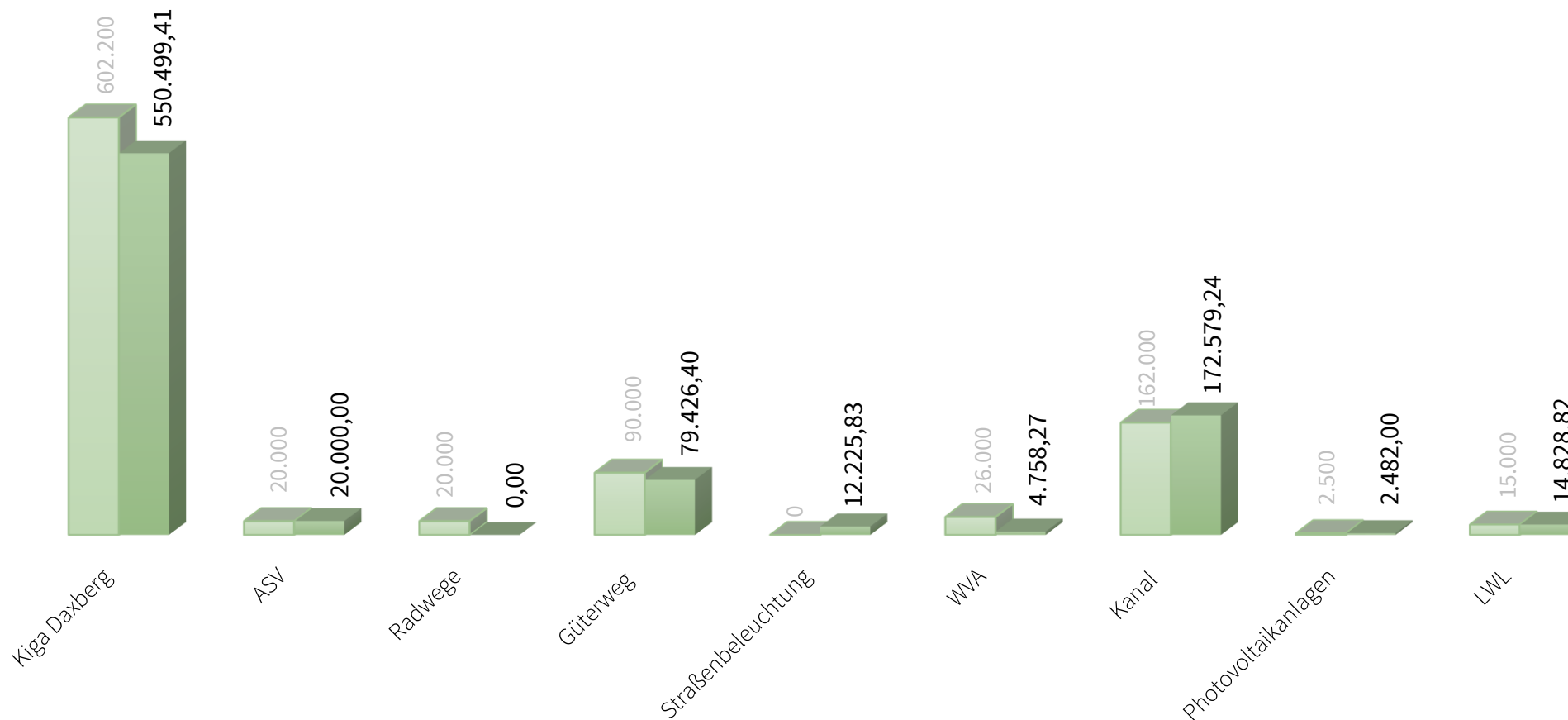


Vorbericht zum RA 2024

gemäß § 3 der NÖ Gemeindehaushaltsverordnung

Mittelverwendung aus dem Haushaltspotential RA 2024

Haushaltspotential RA 2024	1.042.126,23
Zuführungen RA 2024	856.799,97
Kumuliertes Haushaltspotential RA 2024	185.326,26



Entwicklung des Schuldenstandes ohne KG

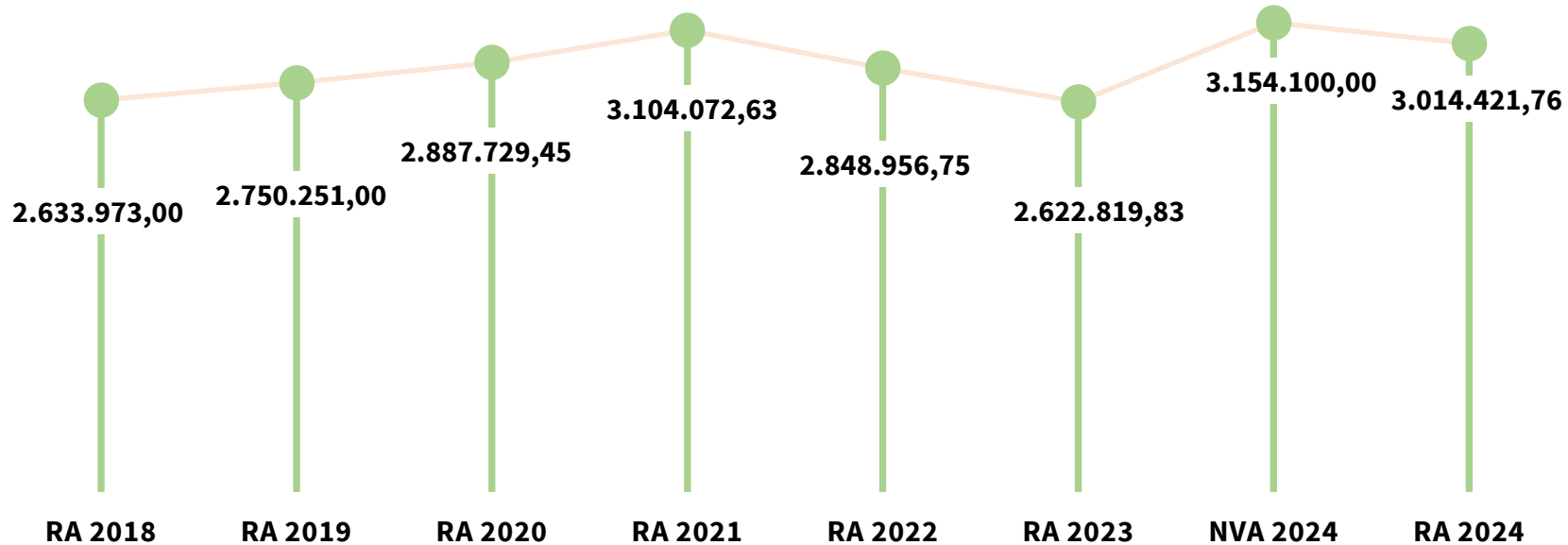
Kindergarten Daxberg – LFS-Darlehen in der Höhe von € 460.000

Wasserversorgung

Darlehen der RLB in der Höhe von € 165.000 wurde erst Anfang Jänner 2024 ausbezahlt

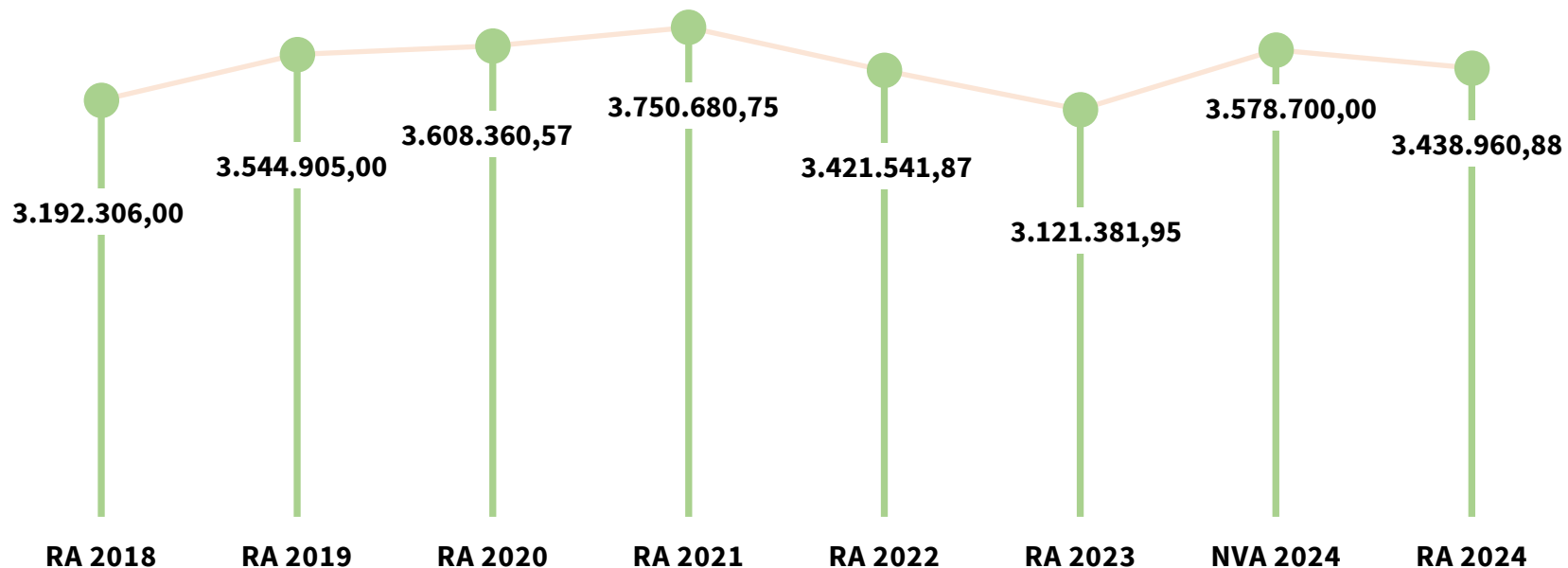
WVA-Darlehen 140.000,00 für 2024 nicht aufgenommen, im NVA 2024 veranschlagt, Aufnahme erst 2025

Gesamtdarlehensaufnahme: € 625.000,00

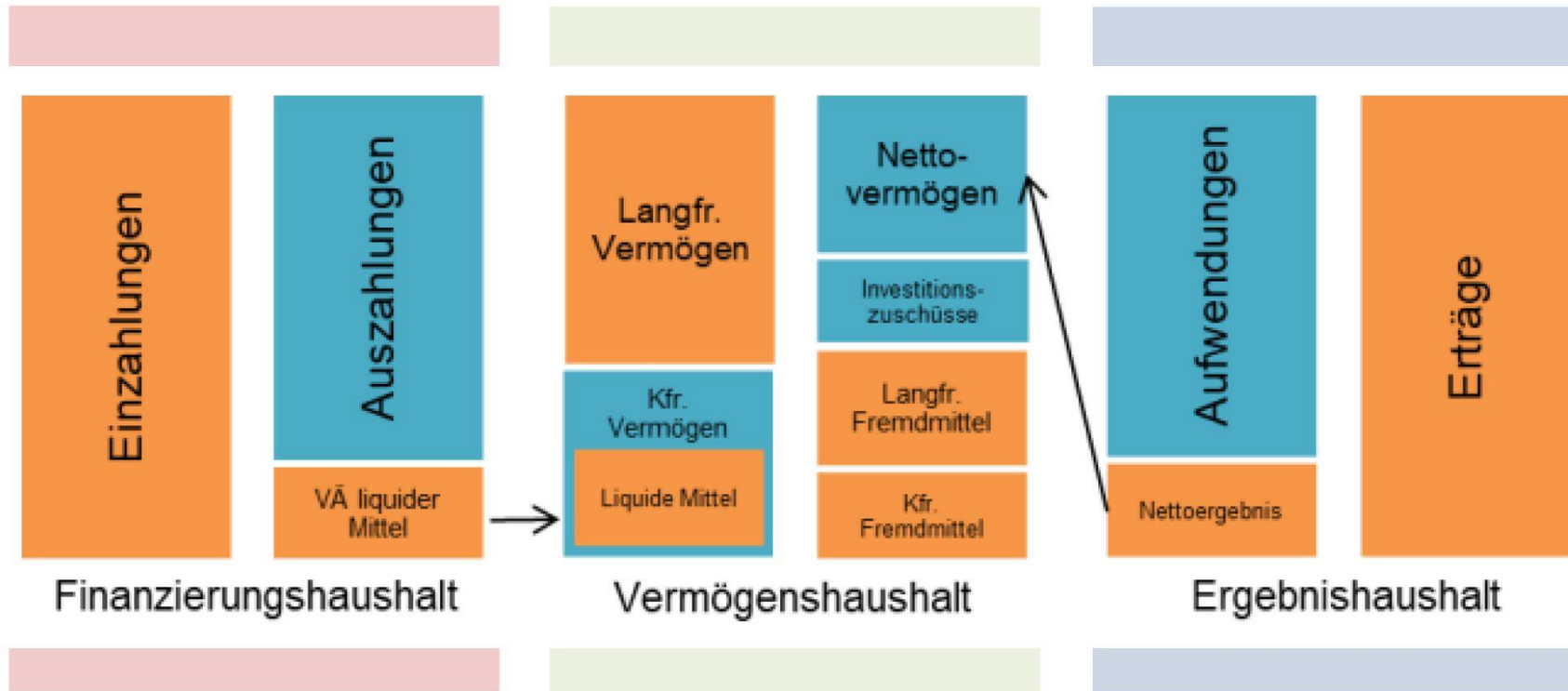


Entwicklung des Schuldenstandes mit KG

aktuelle pro Kopf Verschuldung: € 996,00
Bevölkerungszahl 3.456 (Hauptwohnsitze) Stand 01.03.2025



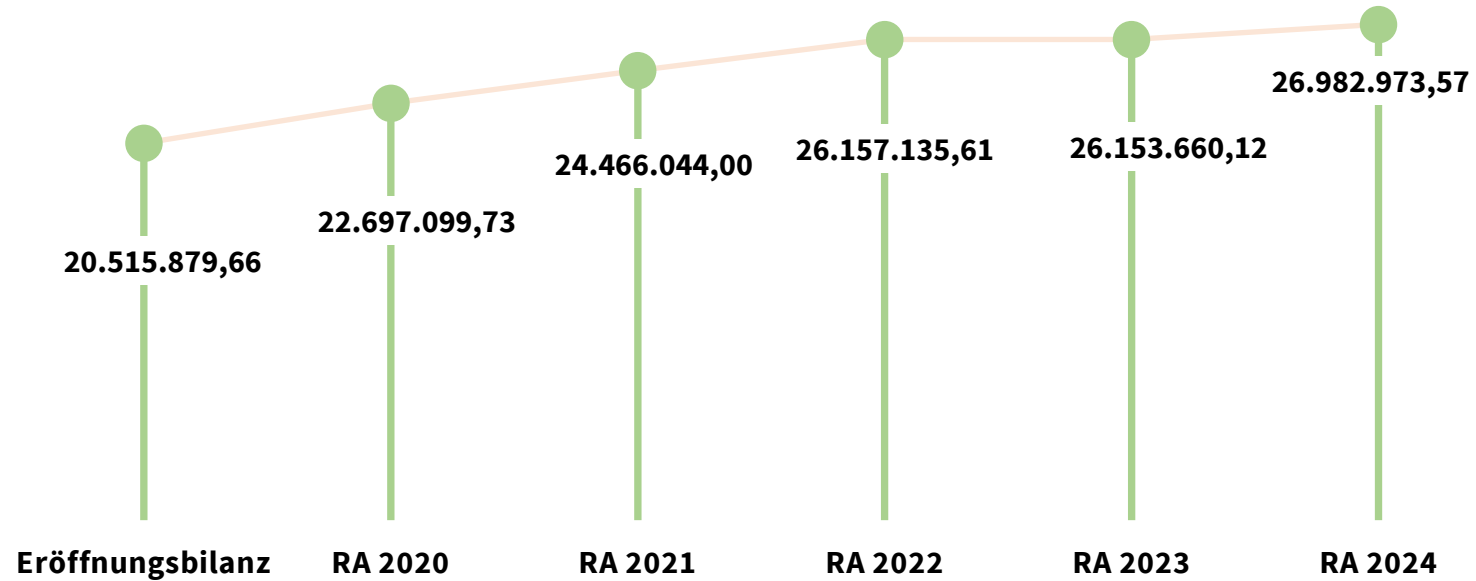
Kommunale Buchführung – Voranschlags- und Rechnungsabschlussverordnung 2015



Voranschlag: Finanzierung- und Ergebnishaushalt
Rechnungsabschluss: Finanzierung-, Vermögen-, Ergebnishaushalt



Vermögenshaushalt

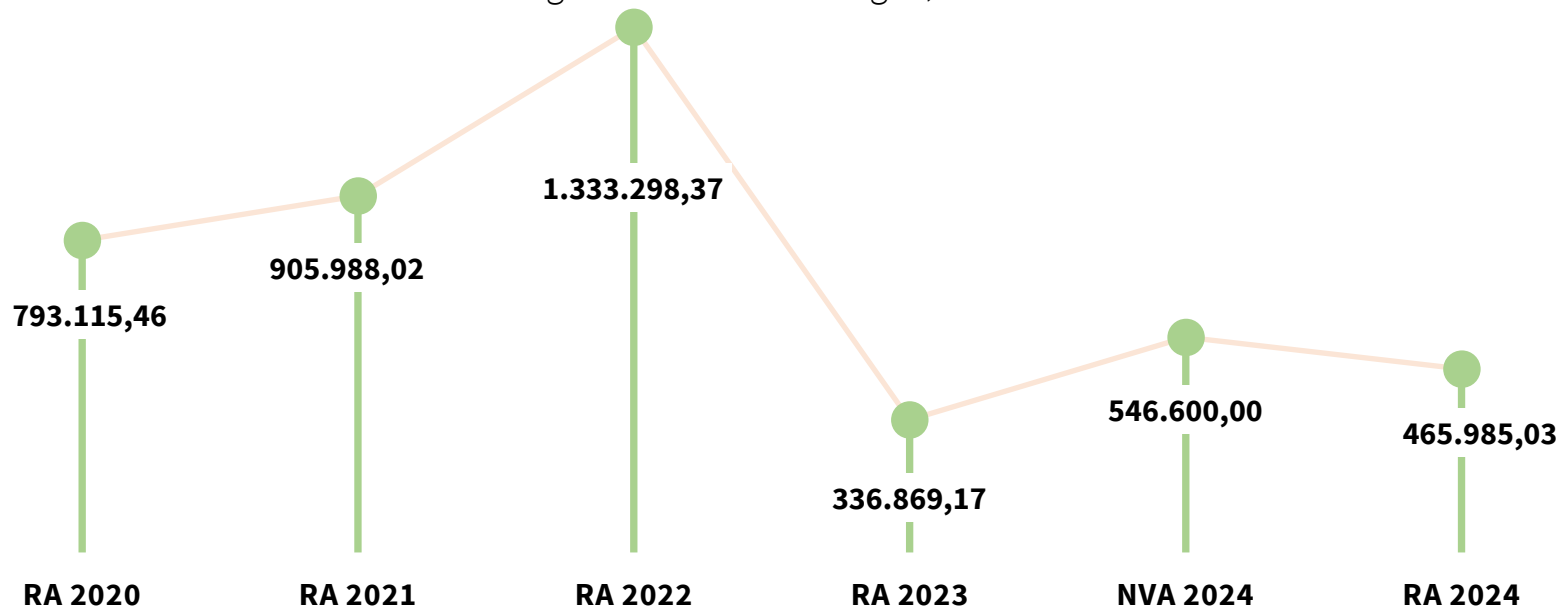


Der Wertzuwachs im Vermögenshaushalt spiegelt zum Teil die Investitionstätigkeiten im investiven Haushalt.



Ergebnishaushalt Entwicklung des Nettoergebnisses

Einnahmen mehr Förderungen von NÖ LR, Aufschließungen (80% Vorschreibungen bei Grundverkäufen) im Frühjahr 2025
Ausgaben Guthaben bei Endabrechnung 2023 – Sozialleistungen,



Beim Nettoergebnis handelt es sich um das Ergebnis des Ergebnisvoranschlags.

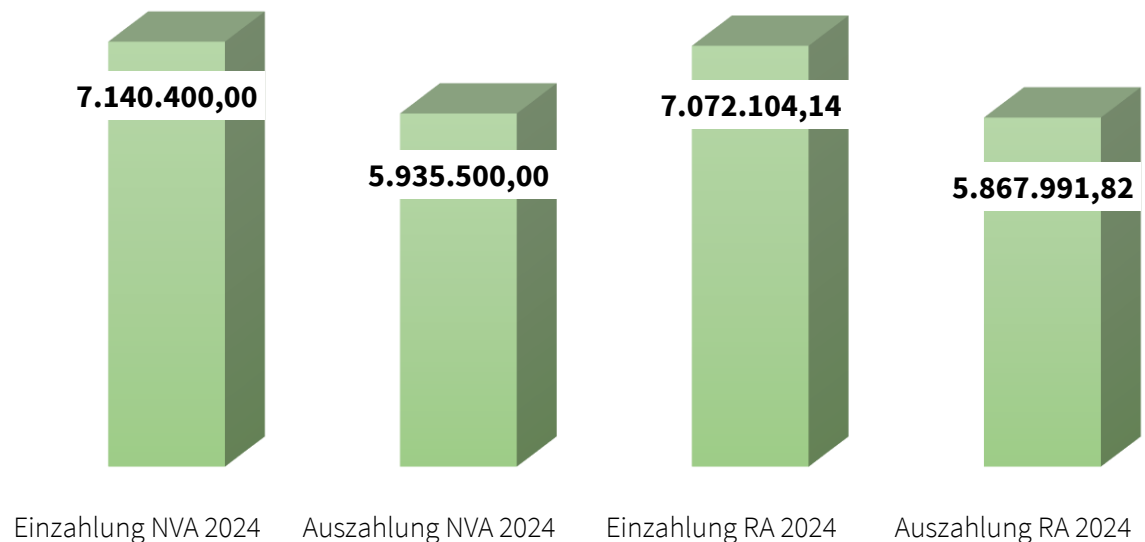


Vorbericht RA 2024

gemäß § 3 der NÖ Gemeindehaushaltsverordnung

Operative Gebarung - Finanzierungshaushalt

Saldo aus der operativen Gebarung	
NVA 2024	1.204.900,00
RA 2024	1.204.112,32



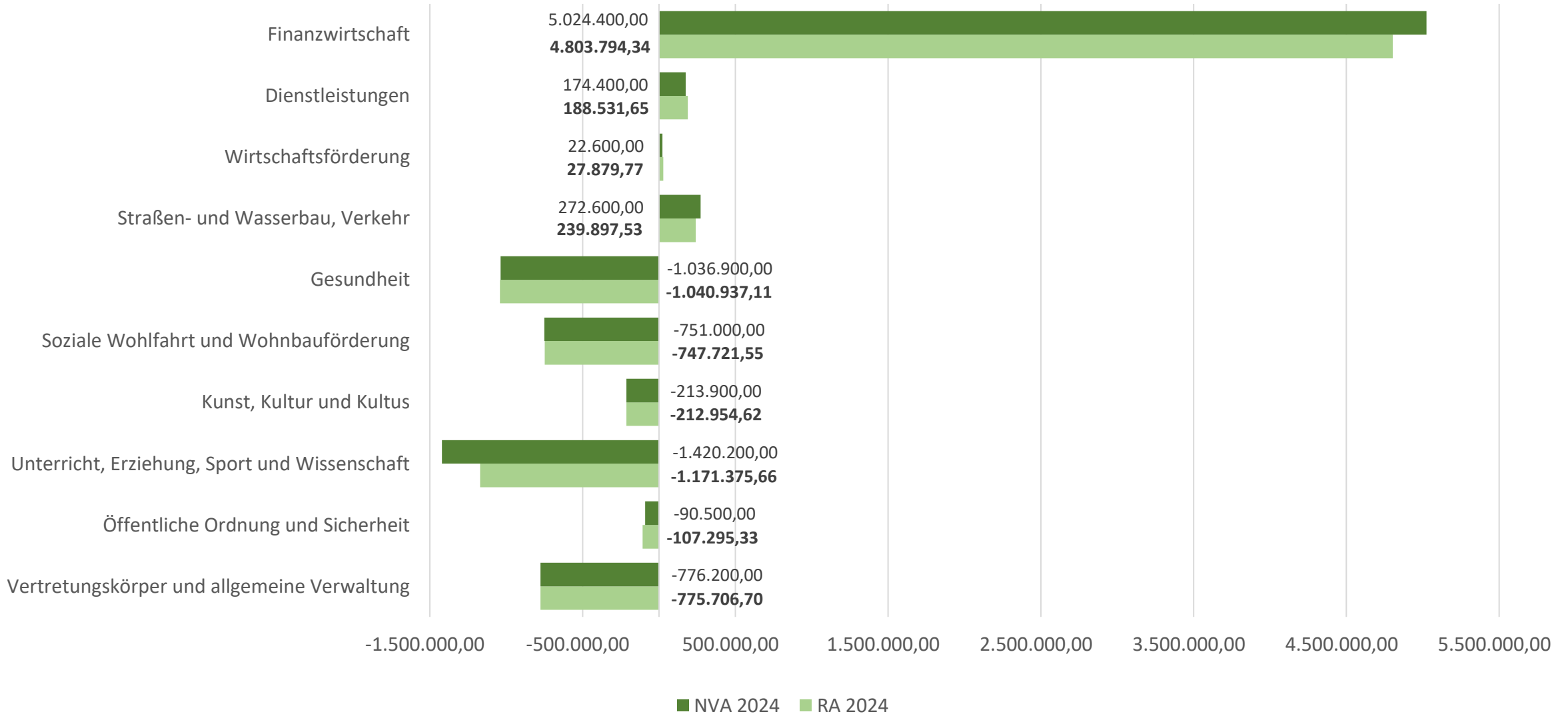
Das Ergebnis gibt den Überschuss aus der operativen Gebarung wieder und stellt somit die laufenden Einzahlungen und Auszahlungen dar. Dieser Wert weist den Cash-Überschuss aus dem laufenden Betrieb aus.



Vorbericht zum RA 2024

gemäß § 3 der NÖ Gemeindehaushaltsverordnung

Operative Gebarung - Finanzierungshaushalt



Vorbericht zum RA 2024

gemäß § 3 der NÖ Gemeindehaushaltsverordnung

Investive Gebarung - Finanzierungshaushalt

Saldo aus der investiven Gebarung

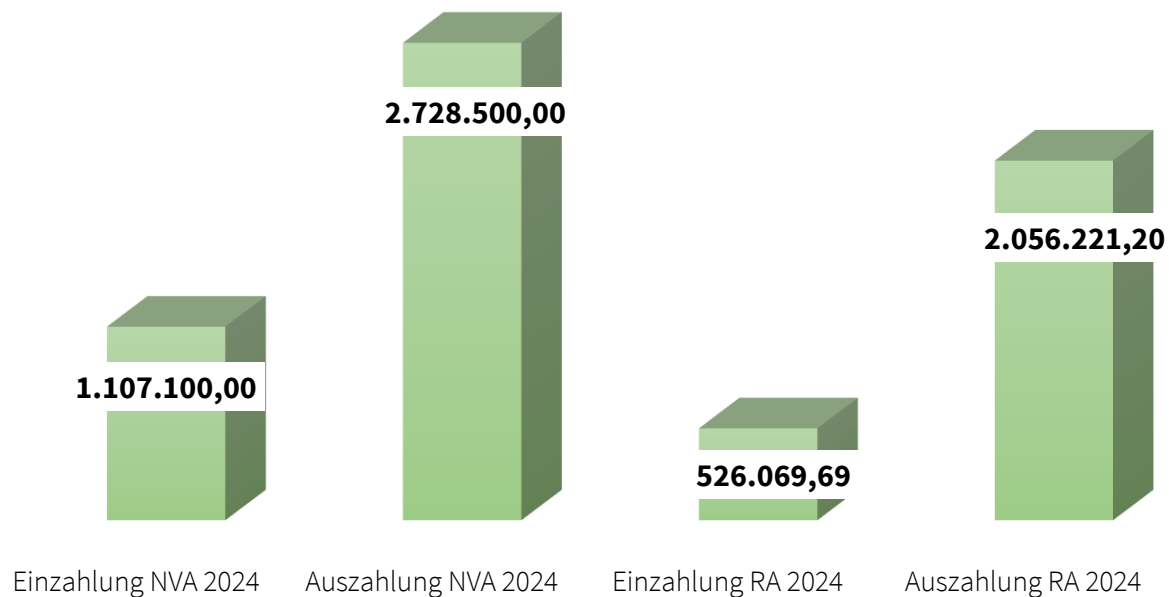
NVA 2024	-1.621.400,00
RA 2024	-1.530.151,51

Einnahmen: seitens der NÖ LR sind noch Förderungen im Kindergarten, GW, Wasser offen
Ausgaben: es wurde weniger verwirklicht Straßenbau, Wasser, Kanal

Nettofinanzierungssaldo

Summe aus der Operativen und Investiven Gebarung

NVA 2024	- 416.500,00
RA 2024	- 326.039,19



Vorbericht zum RA 2024

gemäß § 3 der NÖ Gemeindehaushaltsverordnung

Finanztätigkeit

Geldfluss aus der voranschlagswirksamen Gebarung

NVA 2024 114.800,00

RA 2024 65.562,74

Gegenüberstellung NVA 2024

Nettofinanzierungshaushalt - 416.500

Darlehensaufnahme – Darlehenstilgung 531.300

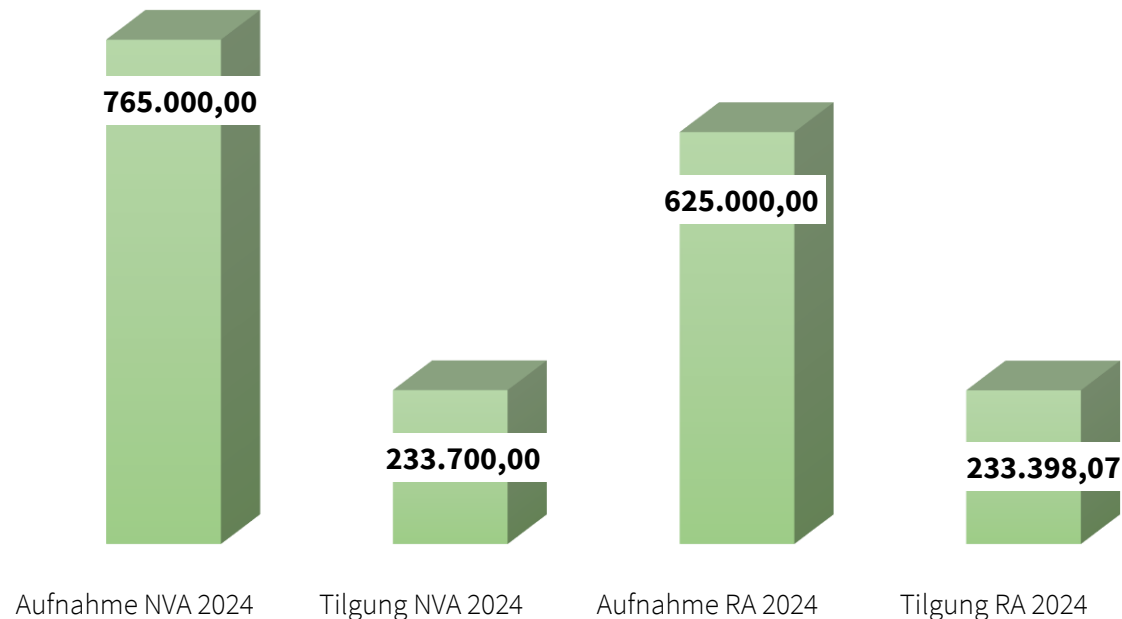
Ergibt Geldfluss aus der voranschlagswirksamen Gebarung 114.800

Gegenüberstellung RA 2024


Nettofinanzierungshaushalt - 326.039,19

Darlehensaufnahme – Darlehenstilgung 391.601,93

Ergibt Geldfluss aus der voranschlagswirksamen Gebarung 65.562,74



Investive Gebarung



Investitionstätigkeiten

Zubau Kindergarten Daxberg

Anschaffungs- und Herstellungskosten	RA	NVA
	1.238.507,22	1.290.000
Finanzierung		
	RA	NVA
Mittel aus Geldfluss aus der operativen Gebarung	550.499,41	602.200
NÖ LR Förderung Kindergartengruppe	0,00	175.000
KIG Förderung PV-Anlage/Fenster	53.007,81	52.800
LFS Darlehen	460.000,00	460.000
Einnahmen	1.063.507,22	1.290.000
Fehlbetrag 2024	175.000,00	
(Förderung NÖ LR erst nach Fertigstellungsmeldung – Frühjahr 2025)		



Investitionstätigkeiten

Errichtung Sportanlage ASV

	RA	NVA
Fehlbetrag aus RA 2023	200.000,00	200.000
Finanzierung		
	RA	NVA
Mittel aus Geldfluss aus der operativen Gebarung	20.000,00	20.000
Beitrag ASV	180.000,00	180.000
Einnahmen	200.000,00	200.000




Investitionstätigkeiten

Straßenbau

Anschaffungs- und Herstellungskosten	RA	NVA
Sportplatzstraße	5.556,08	15.000
Blindhof	0,00	155.000
Hochwallnergründe	210.600,00	180.000
Ausgaben	216.156,08	350.000
Finanzierung	VA	NVA
Mittel aus Geldfluss aus der operativen Gebarung	0	0
Bedarfszuweisungen	310.000,00	350.000
Darlehensaufnahme	0	0
Einnahmen	310.000,00	350.000
Überschuss 2024	93.843,92	

Bedarfszuweisungen wurden seitens des Landes weniger ausbezahlt, als bei der Voranschlagsberatung empfohlen wurde!



Investitionstätigkeiten

Radwege

Anschaffungs- und Herstellungskosten	RA	NVA
Radwege	0,00	40.000
Finanzierung		
	RA	NVA
Mittel aus Geldfluss aus der operativen Gebarung	0,00	20.000
NÖ LR Förderung Radwege	0,00	20.000
Einnahmen	0,00	40.000



Investitionstätigkeiten


Güterwege

Güterweg Schedl

Anschaffungs- und Herstellungskosten	RA	NVA
Güterwege 2024 - Schedl	31.539,78	30.000
Güterweg Schedl	137.886,62	150.000
Ausgaben	169.426,40	180.000

Finanzierung	RA	NVA
Mittel aus Geldfluss aus der operativen Gebarung	79.426,40	90.000
Bedarfszuweisungen/GW-Förderung	52.500,00	90.000
Einnahmen	131.926,40	180.000

Fehlbetrag 2024 37.500,00
(Förderung NÖ Fachabteilung GW nach Fertigstellungsmeldung – Frühjahr 2025)



Investitionstätigkeiten

Straßenbeleuchtung

Anschaffungs- und Herstellungskosten	RA	NVA
Sportplatzstraße	12.225,83	0
Ausgaben	12.225,83	0
Finanzierung	RA	NVA
Mittel aus Geldfluss aus der operativen Gebarung	12.225,83	0
Einnahmen	12.225,83	0

Straßenbeleuchtung wurde nicht veranschlagt, Aufteilung bei Abrechnung mit Firma Swietelsky



Investitionstätigkeiten

Grundkauf Sportplatz

	RA	NVA
Anschaffungs- und Herstellungskosten		
Fehlbetrag 2023	46.801,25	46.800
Grundankauf – Restzahlung 2024	3.248,11	3.200
Bodensanierung	73.419,44	73.500
Ausgaben	123.468,80	123.500
Finanzierung	RA	NVA
Grundverkauf	74.522,50	74.500
Bodensanierung ASV/Gemeinde Haidershofen	48.946,30	49.000
Einnahmen	123.468,80	123.500



Investitionstätigkeiten

WVA Behamberg

Anschaffungs- und Herstellungskosten	RA	NVA
WVA Sanierung Putzsiedlung	15.358,08	16.000
WVA Kataster	0	20.000
Sportplatzstraße	19.463,12	24.000
Transportleitung B122-Schedl	159.494,73	160.000
Hochwallnergründe	0	50.000
Blindhof	8.571,87	50.000
Ausgaben	202.887,80	320.000
Fehlbetrag aus RA 2023	200.694,91	200.700
Gesamt-Ausgaben	403.582,71	520.700

Finanzierung	RA	NVA
Mittel aus Geldfluss aus der operativen Gebarung	4.758,27	26.000
KIG Bundesförderung	75.000,00	180.000
Wasseranschlussgebühren/Wasserschieber	4.666,62	9.700
Darlehensaufnahme 2023, erst 1/24 ausbezahlt	165.000,00	165.000
Darlehensaufnahme 2024	0,00	140.000
Einnahmen	249.424,89	520.700

Fehlbetrag 154.157,82
Darlehensaufnahme 2024 – wird erst 2025 ausgeschrieben,
KIG Bundesförderung nur WVA Schedl ausbezahlt. € 105.000 im Jahr 2025



Investitionstätigkeiten

Kanalbau

Anschaffungs- und Herstellungskosten	RA	NVA
Sportplatzstraße	39.774,51	45.000
Blindhof	18.899,25	75.000
Hochwallner	3.648,11	50.000
Ausgaben	62.321,87	170.000

Finanzierung	RA	NVA
Mittel aus Geldfluss aus der operativen Gebarung	172.579,24	162.000
Kanaleinmündungen	13.017,65	8.000
Rücklagen aus Vorjahre	704.189,47	704.200
Einnahmen	889.786,36	874.200
Überschuss 2024	827.464,49	704.200



Investitionstätigkeiten

LWL

Anschaffungs- und Herstellungskosten	RA	NVA
LWL Schedlstraße	14.828,82	15.000

Finanzierung	RA	NVA
Mittel aus Geldfluss aus der operativen Gebarung	14.828,82	15.000
Einnahmen	14.828,82	15.000



Investitionstätigkeiten

Energieversorgung

Anschaffungs- und Herstellungskosten	RA	NVA
PV- Blitzschutz	2.482,00	2.500
Fehlbetrag aus 2023	10.000,00	10.000
Ausgaben	12.482,00	12.500

Finanzierung	RA	NVA
Mittel aus Geldfluss aus der operativen Gebarung	2.482,00	2.500
Bundesförderung (KPC 2 Anlagen zu je € 5.000)	10.000,00	10.000
Einnahmen	12.482,00	12.500

